



したの ず をよくみて、おぼえてね。
あとで、ず について しつもんをするよ。

| | | | |
|--|---|---|---|
| | | 8 | 1 |
| | 7 | 7 | |
| | | | |
| | | | |

おうちのかたへ
取り組み方

山折り線で紙を折り、上側を30秒間お子さんに見せます。
紙をひっくり返し、下側の「問題」を読み、丸付けをします。

や ま お り



おぼえた ず とおなじ ず にまるをつけよう。

①



| | | | |
|--|---|---|---|
| | | | 7 |
| | | | 1 |
| | 8 | 8 | |
| | | | |

②



| | | | |
|--|---|---|---|
| | | 7 | 1 |
| | 8 | 8 | |
| | | | |
| | | | |

③



| | | | |
|--|---|---|---|
| | | 8 | 1 |
| | 7 | 7 | |
| | | | |
| | | | |

④



| | | | |
|---|--|---|---|
| 8 | | | |
| 1 | | | |
| | | 7 | 7 |
| | | | |





したの ず をよくみて、おぼえてね。
あとで、ず について しつもんをするよ。

| | | | |
|---|--|---|---|
| 5 | | | |
| 9 | | | |
| | | 2 | 6 |
| | | | |

おうちのかたへ
取り組み方

山折り線で紙を折り、上側を30秒間お子さんに見せます。
紙をひっくり返し、下側の「問題」を読み、丸付けをします。

やまおり



おぼえた ず とおなじ ず にまるをつけよう。

①



| | | | |
|---|---|---|---|
| 5 | 9 | | |
| | | | |
| | | | |
| | | 2 | 6 |

②



| | | | |
|---|--|---|---|
| 5 | | | |
| 9 | | | |
| | | 2 | 6 |
| | | | |

③



| | | | |
|---|--|---|---|
| 9 | | | |
| 5 | | | |
| | | 5 | 9 |
| | | | |

④



| | | | |
|--|--|---|---|
| | | | 5 |
| | | | 9 |
| | | 2 | |
| | | 6 | |





したの ず をよくみて、おぼえてね。
あとで、ず について しつもんをするよ。

| | | | |
|---|---|---|---|
| | 1 | | |
| 2 | | | |
| | | | 3 |
| | | 4 | |

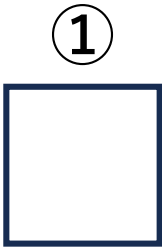
おうちのかたへ
取り組み方

山折り線で紙を折り、上側を30秒間お子さんに見せます。
紙をひっくり返し、下側の「問題」を読み、丸付けをします。

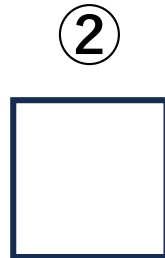
やまおり




おぼえた ず とおなじ ず にまるをつけよう。



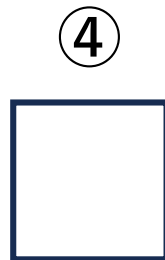
| | | | |
|---|---|---|---|
| 1 | | | |
| | 2 | | |
| | | | 4 |
| | | 3 | |



| | | | |
|---|---|---|---|
| | 1 | | |
| 2 | | | |
| | | | 3 |
| | | 4 | |



| | | | |
|---|---|---|---|
| | | | |
| 1 | 2 | | |
| | | | 3 |
| | | 4 | |



| | | | |
|---|---|---|---|
| | 2 | | |
| 1 | | | |
| | | | 1 |
| | | 2 | |





したの ず をよくみて、おぼえてね。
あとで、ず について しつもんをするよ。

| | | | |
|---|---|---|---|
| 5 | | | |
| | 6 | | |
| | | 7 | |
| | | | 8 |

おうちのかたへ
取り組み方

山折り線で紙を折り、上側を30秒間お子さんに見せます。
紙をひっくり返し、下側の「問題」を読み、丸付けをします。

や ま お り



おぼえた ず とおなじ ず にまるをつけよう。

①



| | | | |
|---|---|---|---|
| 1 | | | |
| | 2 | | |
| | | 3 | |
| | | | 4 |

②



| | | | |
|---|---|---|---|
| | | | 5 |
| | | 6 | |
| | 7 | | |
| 8 | | | |

③



| | | | |
|---|---|---|---|
| 5 | | | |
| | 4 | | |
| | | 3 | |
| | | | 2 |

④



| | | | |
|---|---|---|---|
| 5 | | | |
| | 6 | | |
| | | 7 | |
| | | | 8 |





したの ず をよくみて、おぼえてね。
あとで、ず について しつもんをするよ。

| | | | |
|---|--|---|---|
| | | 3 | 2 |
| | | | |
| 5 | | 9 | |
| | | | |

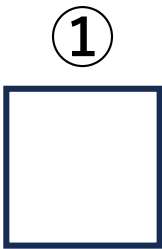
おうちのかたへ
取り組み方

山折り線で紙を折り、上側を30秒間お子さんに見せます。
紙をひっくり返し、下側の「問題」を読み、丸付けをします。


やまおり




おぼえた ず とおなじ ず にまるをつけよう。




| | | | |
|---|--|---|---|
| 3 | | | |
| | | | 4 |
| | | 9 | |
| 5 | | | |



| | | | |
|---|--|---|---|
| | | 2 | 2 |
| | | | |
| 5 | | 9 | |
| 4 | | | |



| | | | |
|---|--|---|---|
| | | 3 | 3 |
| | | | |
| 4 | | | |
| | | 9 | 5 |



| | | | |
|---|--|---|---|
| | | 3 | 2 |
| | | | |
| 5 | | 9 | |
| | | | |





したの ず をよくみて、おぼえてね。
あとで、ず について しつもんをするよ。

| | | | |
|---|---|---|---|
| | | | |
| 7 | 6 | | |
| | | 1 | 5 |
| | | | |

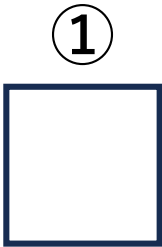
おうちのかたへ
取り組み方

山折り線で紙を折り、上側を30秒間お子さんに見せます。
紙をひっくり返し、下側の「問題」を読み、丸付けをします。


やまおり




おぼえた ず とおなじ ず にまるをつけよう。




| | | | |
|---|---|---|---|
| | | | |
| 7 | 6 | | |
| | | | |
| | | 1 | 5 |



| | | | |
|---|---|---|---|
| | | | |
| 7 | 6 | | |
| | | 1 | 5 |
| | | | |



| | | | |
|---|---|---|---|
| | | | |
| | | 1 | 5 |
| 7 | 6 | | |
| | | | |



| | | | |
|---|---|---|---|
| 7 | 6 | | |
| | | | |
| | | 5 | 1 |
| | | | |





したの ず をよくみて、おぼえてね。
あとで、ず について しつもんをするよ。

| | | | |
|--|---|---|--|
| | 8 | | |
| | 7 | | |
| | | | |
| | 6 | 4 | |

おうちのかたへ
取り組み方

山折り線で紙を折り、上側を30秒間お子さんに見せます。
紙をひっくり返し、下側の「問題」を読み、丸付けをします。

や ま お り



おぼえた ず とおなじ ず にまるをつけよう。

①



| | | | |
|--|---|---|--|
| | 8 | | |
| | 7 | | |
| | | | |
| | 6 | 4 | |

②



| | | | |
|--|---|---|--|
| | 8 | | |
| | 7 | | |
| | | | |
| | 4 | 6 | |

③



| | | | |
|--|---|---|--|
| | 7 | | |
| | 8 | | |
| | | | |
| | 6 | 4 | |

④



| | | | |
|--|---|---|--|
| | | 7 | |
| | | 8 | |
| | | | |
| | 6 | 5 | |





したの ず をよくみて、おぼえてね。
あとで、ず について しつもんをするよ。

| | | | |
|---|---|---|---|
| 9 | | 7 | |
| | | | |
| | 2 | | |
| | | | 8 |

おうちのかたへ
取り組み方

山折り線で紙を折り、上側を30秒間お子さんに見せます。
紙をひっくり返し、下側の「問題」を読み、丸付けをします。

やまおり



おぼえた ず とおなじ ず にまるをつけよう。

①

| | | | |
|---|---|---|---|
| 9 | | 7 | |
| | | | |
| | 2 | | 8 |
| | | | |

②

| | | | |
|---|---|---|---|
| 9 | | 7 | |
| | | | |
| | 2 | | |
| | | | 8 |

③

| | | | |
|---|---|---|---|
| 9 | | | |
| | | 7 | |
| | 2 | | |
| | | | 5 |

④

| | | | |
|---|---|---|--|
| 7 | | 9 | |
| | | | |
| | 2 | | |
| | | 8 | |





したの ず をよくみて、おぼえてね。
あとで、ず について しつもんをするよ。

| | | | |
|---|--|---|---|
| 3 | | | 8 |
| | | 4 | |
| 1 | | | |
| | | | |

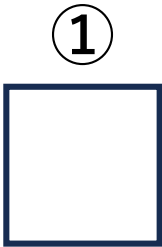
おうちのかたへ
取り組み方

山折り線で紙を折り、上側を30秒間お子さんに見せます。
紙をひっくり返し、下側の「問題」を読み、丸付けをします。


やまおり




おぼえた ず とおなじ ず にまるをつけよう。




| | | | |
|---|--|---|---|
| 3 | | | 8 |
| | | 4 | |
| 1 | | | |
| | | | |



| | | | |
|---|--|---|---|
| | | | 4 |
| 3 | | 8 | |
| | | | |
| 1 | | | |



| | | | |
|---|--|---|---|
| 3 | | | |
| | | 4 | |
| 1 | | | 8 |
| | | | |



| | | | |
|---|--|---|---|
| 1 | | | 8 |
| | | 4 | |
| 3 | | | |
| | | | |

